



monnaie.locale.pilat@gmail.com

Comptoir de change : Fiche d'aide à l'utilisation du e-Babet

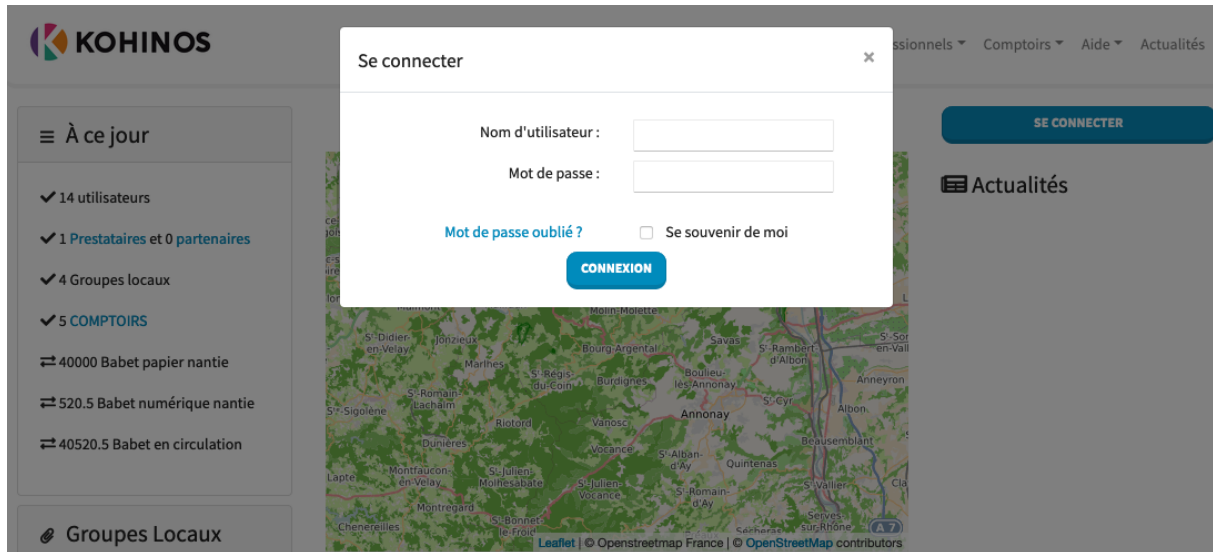
<https://babet.kohinos.org>

1.	SE CONNECTER	3
2.	LE SOLDE DE E.MLC (E-BABETS)	3
3.	CONFIGURATION DU COMPTOIR	4
4.	DERNIERES OPERATIONS	4
5.	POUR LA VENTE DE COUPONS BILLETS A UN ADHERENT	5
6.	VENTE DE BILLETS A UN PRESTATAIRE (CAS A PRIORI RARE)	5
7.	RETRAIT D'UN PRESTATAIRE	6
8.	RETRAIT D'UN ADHERENT	6
9.	DEPOT MLC PAPIER PRESTATAIRE	7
10.	DEPOT PAPIER ADHERENT	7
11.	VENTE DE MONNAIE NUMERIQUE A UN ADHERENT	8
12.	VENTE DE MONNAIE NUMERIQUE A UN PRESTATAIRE	8

Nous utilisons Kohinos pour gérer le Babet et ce guide est fait pour vous aider à utiliser votre compte en e-babets et votre rôle de comptoir de change

Pour bénéficier d'un compte en e-babet, il faut être adhérent à l'association Monnaie Locale du Pilat, qui est sans limitation de durée et être à jour de cotisation sur l'année civile

Les montants du droit d'entrée et de la cotisation sont libres et conscients.



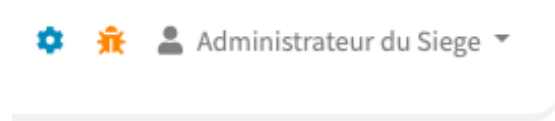
- nom d'utilisateur : e-mail que vous nous avez transmis lors de votre adhésion
- mot de passe : Vous aurez reçu un lien de connexion avec un mot de passe. Sinon vous pouvez le créer lors de la première connexion en faisant mot de passe oublier

Ensuite par la page d'accueil vous pouvez gérer votre compte en e-babets.

1. Se connecter

Pour choisir votre rôle car vous êtes également adhérent il suffit de :

Cliquer en haut à droite sur le petit bonhomme et choisir le rôle comptoir de change.



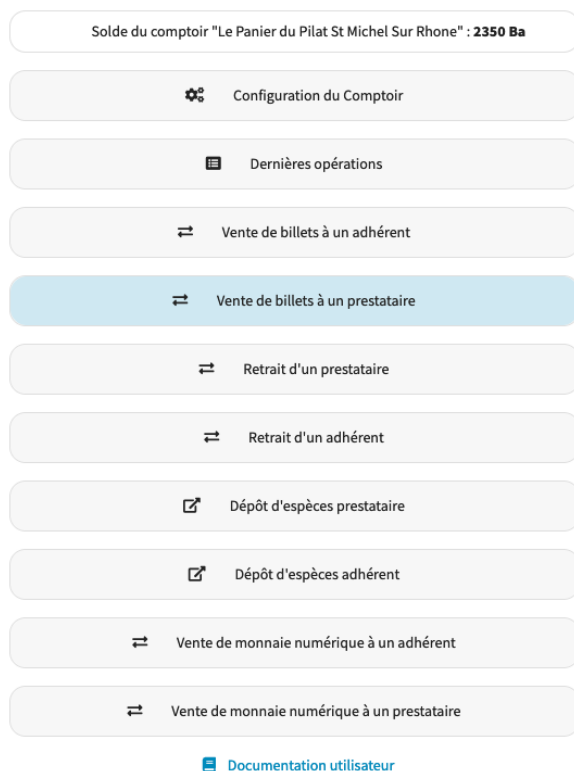
Actualités

Et choisir votre rôle (le comptoir est également prestataire)

Choix du rôle



2. Le solde de e.mlc (e-babets)



Solde de e-mlc : c'est le montant des e-babets qui sont sur votre compte

3. Configuration du comptoir

Permet d'indiquer des références telles que vos horaires d'ouverture, ou tout autre information que vous jugerez utile (y compris des images)

4. Dernières opérations

Ce sont les dernières opérations qui sont liées à l'activité de votre compte. Par exemple un paiement par un client ou un virement par un prestataire.

Dernières opérations			
Date	Type	Operation	Montant
27/03/2021	Cotisation	Monnaie locale ▾	- 10.00 eBa
27/03/2021	Virement	Le Panier du Pilat St Michel sur Rhône ▾	+ 25.00 eBa

[VOIR TOUTES LES OPÉRATIONS](#)

Ce ne sont que les opérations effectuées en e-babets

Attention il faut être à jour de sa cotisation annuelle pour utiliser le e-babet.

En cliquant sur voir toutes les opérations vous accédez à la vue suivante.

➤ Vos opérations réalisées en e-babet (voir toutes les opérations)

Opérations du compte eBa

Moyen Date min Date max

[RECHERCHER](#)

Date	Montant	Type	Moyen	Operation	Référence
27/03/2021	- 10.00	Cotisation	mlc	Monnaie locale	Cotisation 2021
27/03/2021	+ 25.00	Virement	virement	Le Panier du Pilat St Michel sur Rhône	test virement jérome

[EXPORTER LES OPÉRATIONS ▾](#)

5. Pour la vente de coupons billets à un adhérent

Lorsque vous vendez des coupons-billets à un adhérent, il suffit de remplir les cases suivantes

⇌ Vente de billets à un adhérent

Adherent :*

Adherent

Montant :*

0

Moyen*

Espèce

Reference :*

VALIDER

← Liste déroulante

← Montant

← Montant espèces ou chèques

← Votre référence

6. Vente de billets à un prestataire (cas a priori rare)

⇌ Vente de billets à un prestataire

Prestataire :*

Prestataire

Montant :*

0

Moyen*

Espèce

Reference :*

VALIDER

← Liste déroulante

← Montant

← Montant espèces ou chèques

← Votre référence

7. Retrait d'un prestataire

Lorsqu'un prestataire vient vous voir pour changer ses coupons papiers en e-babets (E.mlc)

The screenshot shows a web form titled "Retrait d'un prestataire" with the subtitle "Retrait de billets papier en échange de e-mlc". The form contains three input fields: "Prestataire :*" (a dropdown menu with "Prestataire" selected), "Montant :*" (a text box with "0"), and "Reference :*" (an empty text box). A blue "VALIDER" button is at the bottom. To the right, three blue arrows point from external labels to the corresponding form fields: "Liste déroulante" points to the Prestataire field, "Montant" points to the Montant field, and "Votre référence" points to the Reference field.

8. Retrait d'un adhérent

Lorsqu'un adhérent vient vous voir pour changer ses coupons papiers en E Babets (E.mlc)

The screenshot shows a web form titled "Retrait d'un adhérent" with the subtitle "Retrait de billets papier en échange de e-mlc". The form contains three input fields: "Adherent :*" (a dropdown menu with "Adherent" selected), "Montant :*" (a text box with "0"), and "Reference :*" (an empty text box). A blue "VALIDER" button is at the bottom. To the right, three blue arrows point from external labels to the corresponding form fields: "Liste déroulante" points to the Adherent field, "Montant" points to the Montant field, and "Votre référence" points to the Reference field.

9. Dépôt MLC Papier prestataire

The screenshot shows a web form titled "Dépôt d'espèces prestataire". It contains three input fields: "Prestataire :*" with the value "Prestataire", "Montant :*" with the value "0", and "Reference :*" which is empty. A blue "VALIDER" button is at the bottom. To the right, three boxes with arrows point to the form: "Liste déroulante" points to the Prestataire field, "Montant" points to the Montant field, and "Votre référence" points to the Reference field.

10. Dépôt Papier adhérent

The screenshot shows a web form titled "Dépôt d'espèces adhérent". It contains three input fields: "Adherent :*" with the value "Adherent", "Montant :*" with the value "0", and "Reference :*" which is empty. A blue "VALIDER" button is at the bottom. To the right, three boxes with arrows point to the form: "Liste déroulante" points to the Adherent field, "Montant" points to the Montant field, and "Votre référence" points to the Reference field.

11. Vente de monnaie numérique a un adhérent

Lorsqu'un adhérent vient vous acheter des e-babets

Vente de monnaie numérique à un adhérent

Adherent *

Adherent

Montant*

0,00 €

Sélectionnez un moyen de paiement :*

Espèce

Chèque

Autre

VALIDER LA VENTE DE E-MLC



Liste déroulante



Montant jusqu'au centime de babet

12. Vente de monnaie numérique à un prestataire

Lorsqu'un prestataire vient vous acheter des e-babets

Vente de monnaie numérique à un prestataire

Prestataire *

Prestataire

Montant*

0,00 €

Sélectionnez un moyen de paiement :*

Espèce

Chèque

Autre

VALIDER LA VENTE DE E-MLC



Liste déroulante



Montant jusqu'au centime de babet

Le virement est immédiat sur le compte e-babet du prestataire